

Использование устного народного творчества в коррекции речевых нарушений у детей дошкольного возраста



Учитель – логопед Черепанова Ольга Николаевна,
МБДОУ «Центр развития ребенка – детский сад № 33» г. Находка, март, 2017г.

Артикуляционная гимнастика



«ДУДОЧКА»

*Ой, ду-ду, ду-ду, ду-ду
Потерял пастух ду-ду,
А я дудочку нашла,
Пастушку отдала.*


Артикуляционное упражнение

«Горка»



Вот так горка,
что за чудо!
Зыгнулся язык
упруго:
Кончик в зубы
упирается,
Бока кверху
устремляются.

Артикуляционное упражнение



«Лошадка»

Цок, цок, цок, цок!

Я лошадка - серый бок!

Я копытцем постучу,

Если хочешь – прокачу!

Артикуляционное упражнение



«Дождик»

*Дождик, дождик,
дождик лей-
Нам с тобою веселей,
Не боимся сырости,
Только лучше вырастим!*

Артикуляционное упражнение

БЛИНЧИКИ



ГРИБОК

На тоненькой ножке –
Высокий грибок.
Язык на присоске
Шевельнуться не смог




Чистоговорки- сочинялки



Чистоговорки- сочинялки



Игры - дразнилки




Андрей-
воробей



Андрей-воробей,
Не гоняй голубей,
Гоняй галочек
Из-под палочек.
Не клюй песок,
Не тупи носок!
Пригодится носок
Клевать колосок!

Художественные произведения



Расскажи стихи руками



Где чей дом

Воробей живёт под крышей,
 В тёплой норке домик мыши.
 У лягушки дом в пруду.
 Домик пёночки в саду.
 – Эй, цыплёнок, где твой дом?
 Он у мамы под крылом.

Воробей

живёт

под крышей.

В тёплой норке

домик



Скрестить
запястья



Возле
скрещенных
запястий



Руки
«домиком»



Ладони
«объединились»



Руки
«домиком»



«Руки
мышь»



Ладони соединяет,
ладони от себя,
пальцы вверх



Руки
«домиком»



Кисти
перед собой



Руки
«домиком»



Положить
«крючком»



Руки вверх –
«Крестик»



Руки вперед



Пальцы
в стороны



Руки
развести



Руки
«домиком»

– Он у мамы под
крылом.



Положить
«крючком»



Спасибо за внимание

